

# 2022 年残障生单考单招四校联合考试

## 艺术升 APP 网络考试操作说明

(适用于视障考生)

2022 年残障生单考单招四校联合考试（以下简称“本次考试”），视障考生使用“艺术升”APP 听考题、答题及实时录制音视频等。

### 一、安装“艺术升”APP（如已完成直接登录即可）

“艺术升”APP 仅支持智能手机，**不支持平板电脑、台式电脑。**安装“艺术升”APP 的手机须保证**至少 4G 运行内存及 20G 的剩余可用存储空间。****建议考生使用最近 3 年上市的主流品牌（软件不支持使用红米、折叠手机）。**安装“艺术升”APP 请扫下图的二维码（图 1）。



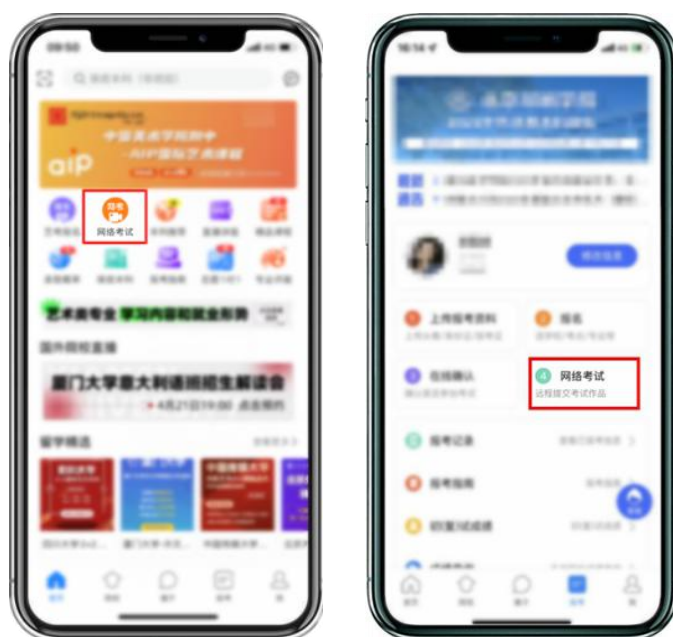
(图1：艺术升APP二维码)

### 二、登录账号（6 月 16 日后可登录测试）

点击“艺术升”APP 图标，在 APP 首页或报考页面点击“网络

考试”（图2），考生使用本人身份证号作为登录账号，身份证号后六位作为初始密码登录“艺术升”APP（身份证号最后一位为“X”的要用大写字母）。首次登录后务必要修改密码（在右下角点击“我”—设置—修改密码），**修改后的新密码要牢记。**

**如有未经本人同意，私自登录他人账号的，公司将协助将其移送司法机关，依法追究相关责任。**

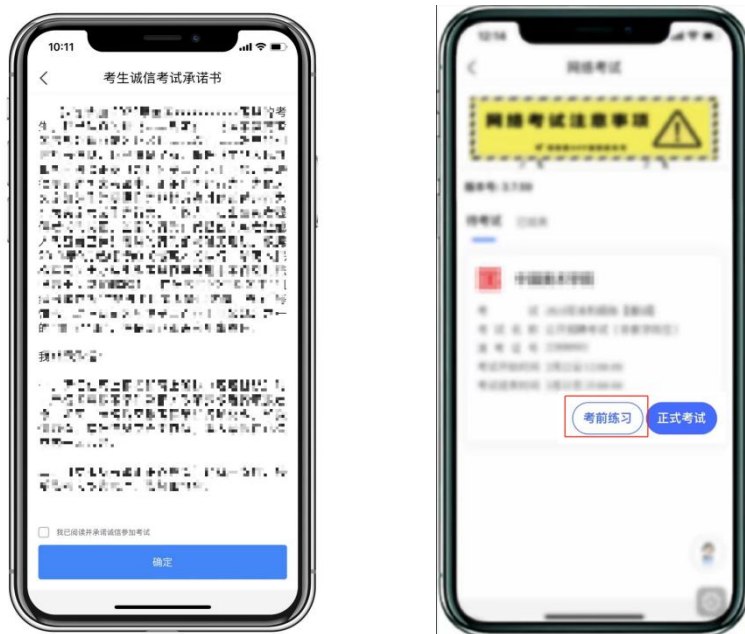


（图2：“艺术升”网络考试入口）

### 三、进入考前练习

登录后，进入“2022年残疾人单考单招四校联合考试”界面，考生仔细阅读《考生诚信考试承诺书》，勾选“我已阅读并同意”后，点击“考前练习”按键（图3）。

在考试科目列表界面点击“考前练习”按钮，进入“科目详情”界面，仔细核对、阅读详情信息，点击“录制视频开始考试”按钮，将有提示音，倒计时5秒后，进入考前练习。



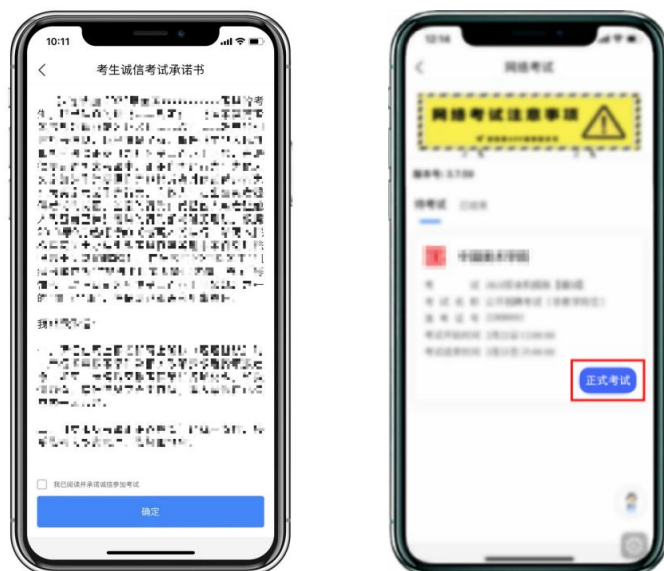
(图3：进入考前练习)

#### 四、进入正式考试

准备正式考试时，**考生登录账号前，务必将手机设置为“免打扰”“勿扰模式”等来电免打扰模式，手机流量与WIFI全部打开，取消手机锁屏，将微信、QQ等通讯工具退出账号登录，并查看闹铃是否会影响考试，总之关闭一切影响考试的相关应用。**

考试过程中，不得投屏、录屏、截图，不得连接蓝牙、耳机等外接设备，不得离开“钉钉”视频录制视野范围，不能做与考试无关的动作，如若违反，视同作弊。

登录后，进入“2022年残疾人单考单招四校联合考试”界面，考生仔细阅读《考生诚信考试承诺书》，勾选“我已阅读并同意”后，点击“正式考试”按键（图4）。



(图4：进入正式考试)

在考试科目列表界面点击“正式考试”按钮，进入“科目详情”界面，仔细核对、阅读详情信息。待考试时间到后，方可点击“录制视频开始考试”按钮（图5），将有提示音，倒计时5秒后，进入正式考试。



(图5：开始考试)

**注：考试界面上方的“考试剩余时间”“论述题”不是本次考试设置，与本次考试无关，不需理会。**

## 五、正式考试

进入正式考试后，点击音频可播放试题内容，音频可重复收听。在页面可点击“上一题”或“下一题”进行选题。在规定的考试期间，考生需听题记题，可将答案记录于事先准备的空白纸（盲文纸）上。

本次考试**原则上不允许提前交卷，所以在规定的考试期间不要点击“结束考试”按钮。**待考试时间到科目规定时间，考生应立即停止作答，开始朗读全部答案。读答案时，要先读题号再读具体答案。

## 六、结束考试，提交音视频

当答案录制完毕后，可等待时间到后自动结束考试，系统将自动返回到科目详情页面。**协助人员（家人或老师）将手机拿到“钉钉”平台的监控下，正面对准监控摄像头，让监控画面呈现考试手机显示内容，再点击“提交”（图6）。**视频上传中，考生须持续关注“艺术升”APP考试视频上传进度，**显示“提交成功”前，不得关闭程序，不得清理手机内存、垃圾数据等。**



（图6：“提交”按钮）

如遇网络不稳定等导致上传中断，建议切换网络并根据提示继续上传，直至视频上传成功，如下所示（图7）。



（图7：考试视频上传）

“艺术升”APP 视频提交后，考生在“网络考试”页面点击【已结束】，看到如下页面才表明视频提交已完成。如下所示（图8）。



（图8：已结束考试）

**\*考试结束后 72 小时内考生不得卸载“艺术升”APP。**